4月1日から電子収納が選択できるようになりました

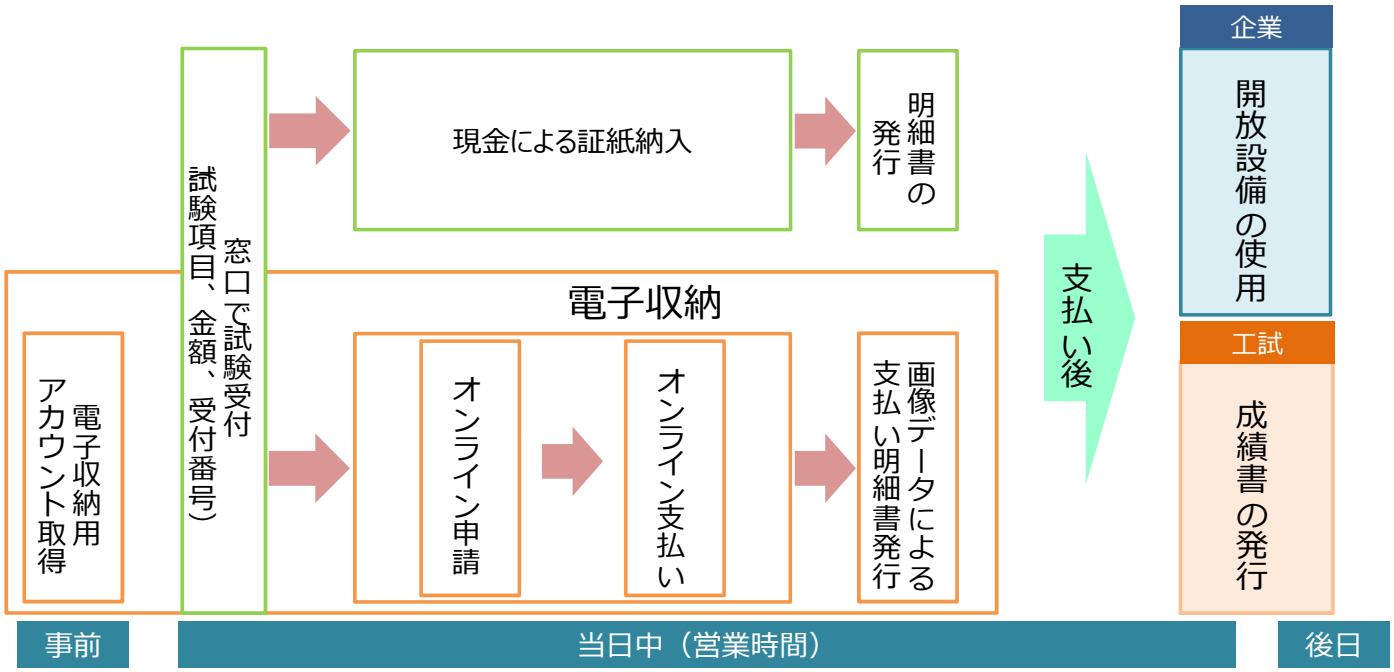

営業時間内に窓口で試験の受付後、現金またはオンライン決済

その1　電子収納の準備

Grafferのアカウントを作成願います

https://accounts.graffer.jp/signup

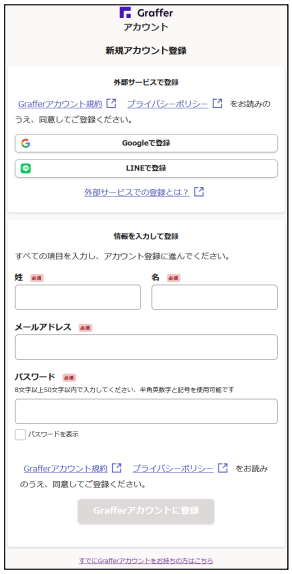

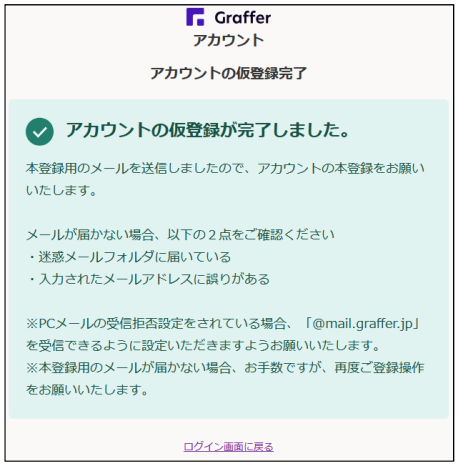

メールアドレスに【Grafferアカウント】仮登録完了のお知らせ が届きます
このため、メールを受け取れる環境でアカウントの作成をお願いします

その2　電子収納の申請

工試受付などで申請を始めます

https://www.irii.jp

https://www.irii.jp/charge/index.html

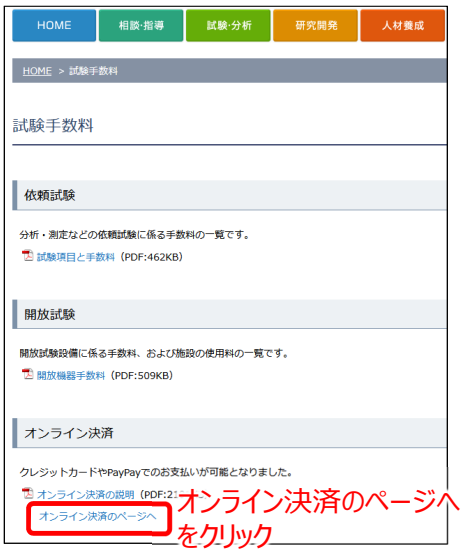



ご自分のスマホや、工試受付にある電子収納用PCで申請、支払いができます。
アカウント情報(メアド,パス)と決済手段(カード情報やPayPay可能なスマホ)が必要です

その2　電子収納の申請

Grafferにログインします



ご自分のスマホや、工試受付にある電子収納用PCで申請、支払いができます。
アカウント情報(メアド,パス)と決済手段(カード情報やPayPay可能なスマホ)が必要です

その2　電子収納の申請

会社名などと、受付番号を入力し申請します

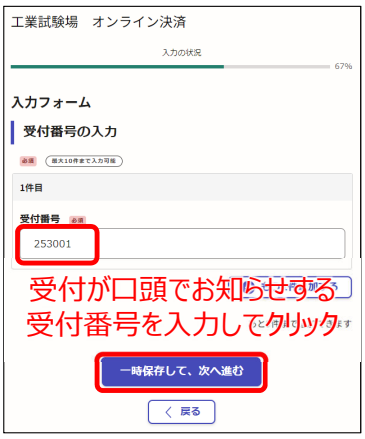

ご自分のスマホや、工試受付にある電子収納用PCで申請、支払いができます。
アカウント情報(メアド,パス)と決済手段(カード情報やPayPay可能なスマホ)が必要です

その3　電子収納の支払い

申請後、しばらく待つと支払いが可能となります。

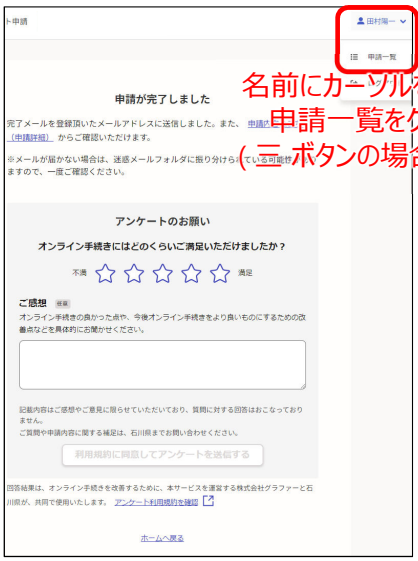

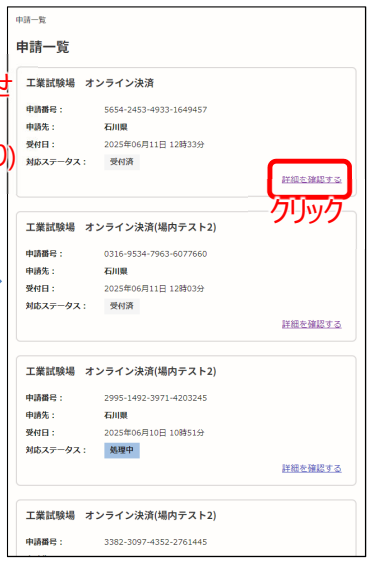

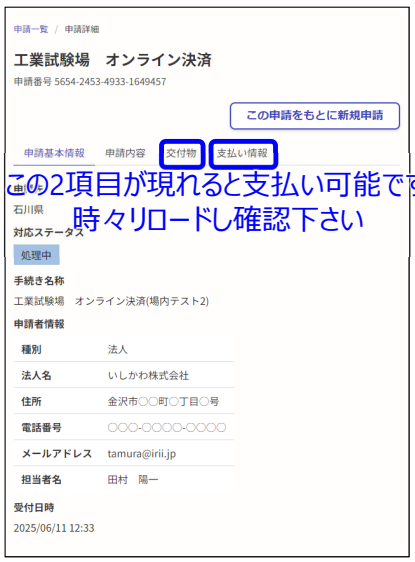

ご自分のスマホや、工試受付にある電子収納用PCで申請、支払いができます。
アカウント情報(メアド,パス)と決済手段(カード情報やPayPay可能なスマホ)が必要です

その3　電子収納の支払い

明細書のpdfを確認し、支払いに進みます

ご自分のスマホや、工試受付にある電子収納用PCで申請、支払いができます。
アカウント情報(メアド,パス)と決済手段(カード情報やPayPay可能なスマホ)が必要です

その3　電子収納の支払い

支払いを実行して、明細書の交付を依頼します。

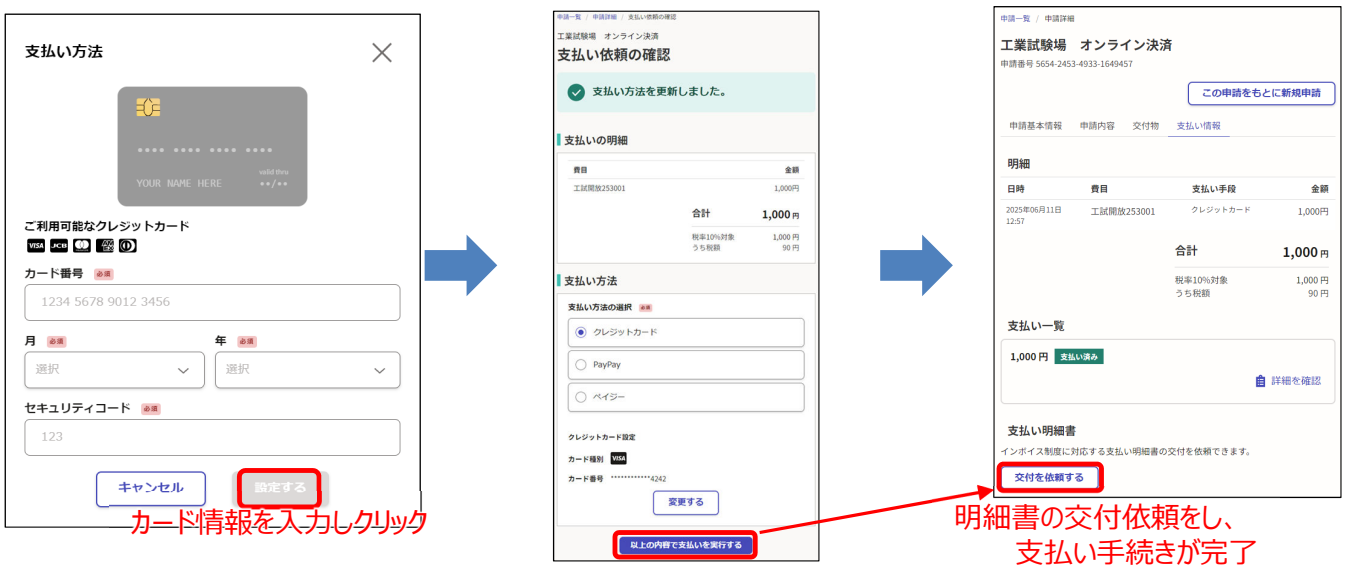

ご自分のスマホや、工試受付にある電子収納用PCで申請、支払いができます。
アカウント情報(メアド,パス)と決済手段(カード情報やPayPay可能なスマホ)が必要です

その4　支払い明細書の確認

交付依頼後しばらく待つと、交付されます

ご自分のスマホや、工試受付にある電子収納用PCで申請、支払いができます。
アカウント情報(メアド,パス)と決済手段(カード情報やPayPay可能なスマホ)が必要です

4月1日から電子収納が選択できるようになりました

工業試験場の手数料・使用料の支払い方法に
電子収納が追加され、支払い方法の選択肢が増えました。
ご利用方法として、以下の2つの方法が多いようです。

・会社でアカウントを取り、会社のカードで決済。
・個人でアカウントを取り、個人のカードで決済、
　個人が支払い明細書を印刷して会社に提出。

現金による証紙納入と併せて電子収納もよろしくお願いします